

Nuevo descodificador para MOVISTAR+



Form Number: DOC-2016-02

VESTEL
Elektronik Sanayi ve Ticaret A.Ş.
Organize Sanayi Bölgesi
45030 Manisa - TÜRKİYE

Tel : 90-236-233 01 31
Fax : 90-236-233 25 85

EU DECLARATION OF CONFORMITY

This declaration of conformity is issued under the sole responsibility of the manufacturer.

Manufacturer: Vestel Elektronik Sanayi ve Ticaret A.Ş.
Address: Organize Sanayi Bölgesi 45030 Manisa, TURKEY

Object of declaration:
Type of product : IP STP
Brand Name : Movistar
Model : Descodificador VESTEL MOVISTAR +

The object of the declaration described above is in conformity with the relevant Community harmonisation legislation:

2014/30/EU – Electromagnetic Compatibility (EMC) Directive
 EN 55032:2012/AC:2013 EN 55020:2007+A11:2011 EN 55024:2010
 EN 61000-3-2:2014 EN 61000-3-3:2013

2014/35/EU – Low Voltage Directive (LVD)
 EN 60665:2014 / IEC 60665:2014

2011/65/EU – RoHS Directive
 2009/125/EC – ErP Directive

Additional information:
The technical documentation is available at Vestel Elektronik Sanayi ve Ticaret A.Ş.
This product is so constructed that it does not endanger health and safety of people and domestic animals, or property, when properly installed and maintained and used in applications for which it was made.

Signed for and on behalf of:

Place and date of issue: Manisa - 18/08/2016
Authorized name: Signature
Ömer Kocabaş
Manager

© Todos los derechos reservados. Ninguna parte de esta publicación puede ser reproducida en ninguna forma o por ningún medio o usada para producir ningún tipo de trabajo derivado (tal como traducción, transformación o adaptación) sin permiso escrito de Vestel Elektronik Sanayi ve Ticaret A.Ş. ("VESTEL"). VESTEL Elektronik se reserva el derecho de revisar y modificar esta publicación en cualquier momento, sin obligación por parte de VESTEL de notificar estas revisiones o modificaciones.

Fabricado bajo licencia de Dolby Laboratories. Dolby, Dolby Audio y el símbolo de doble-D son marcas registradas por Dolby Laboratories.

Este producto incorpora tecnología para la protección de los derechos de copia que está protegida por la Oficina de Patentes de Estados Unidos así como por otros derechos de la propiedad intelectual. El uso de dicha tecnología de protección de los derechos de copia debe ser autorizada por Rovi, y su ámbito de utilización aplica solamente a ciertos servicios de pago por vision y al usuario doméstico, a no ser que Rovi lo autorice. Está prohibido el uso de técnicas de ingeniería inversa así como el desensamblaje del equipo.

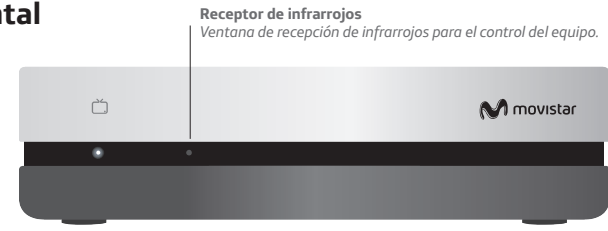
El software de este equipo se descarga automáticamente de la red. El equipo es únicamente válido para líneas de Banda Ancha con servicio Movistar+.

Temperatura ambiente de operación	55 C
Voltaje	12V, +/- 9%5
Consumo máximo	8 W

Productor: Vestel Iberia S.L.
CIF: B82073222
Nº Registro REI-RAEE: 517



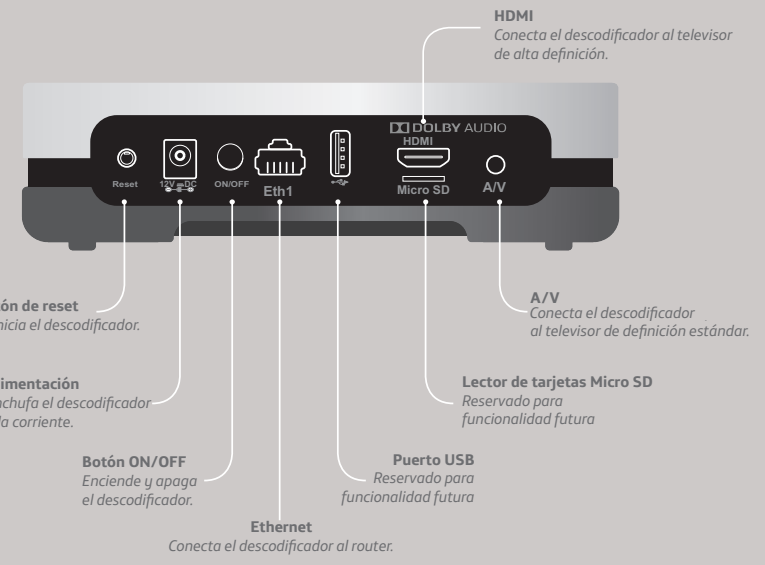
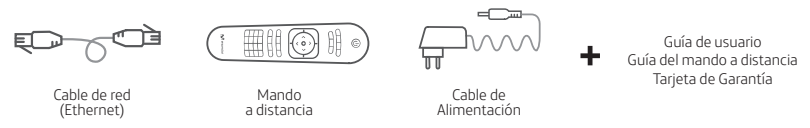
Panel frontal



Indicador LED TV

- Azul** | **Fijo**: descodificador encendido.
Parpadeo único: recibiendo la señal de tu mando a distancia.
Parpadeo continuo: el descodificador se está actualizando.
- Rojo** | **Parpadeo continuo**: error en la actualización.
Fijo: modo Stand By
- Apagado** | El descodificador está apagado

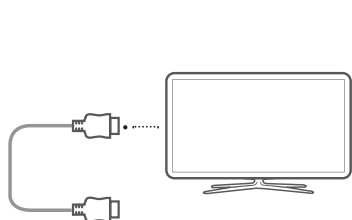
Contenido de la caja



INSTALACIÓN DE LOS CABLES

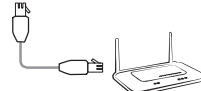
1

Usa un cable HDMI para conectar el descodificador a uno de los puertos HDMI de tu televisor. En caso de que tu televisor no disponga de conexiones HDMI, puedes usar un cable desde la salida A/V del descodificador a la entrada SCART (Euroconector) o RCA de tu televisor




2

Conecta el cable de red (Ethernet) desde el conector LAN de tu descodificador (amarillo) al conector LAN de tu router.



3

Conecta un extremo del cable de alimentación al descodificador y el otro extremo (enchufe) a la toma eléctrica.



! Usa el adaptador de corriente incluido en la caja. Si usas otro, puedes dañar seriamente el descodificador.

Si se observa una calidad de imagen degradada durante la visualización de programas de PPV protegidos contra copia, conectar el decodificador directamente a la televisión. No conecte a través de un VCR.

Ten en cuenta que...



Cuando enciendas el descodificador por primera vez aparecerá una barra de progreso en la pantalla de tu televisor. Por ser la primera que lo conectas, tardará más tiempo de lo habitual en encenderse.



El receptor de infrarrojos está situado en la parte frontal del descodificador. No lo escondas y evita obstáculos entre el mando a distancia y el mismo.



Generalmente los televisores detectan la entrada de audio/vídeo de forma automática. Si tu televisor no lo hace, selecciona la entrada HDMI con el mando a distancia de tu televisor.



Si tu televisor está conectado por HDMI, el tipo de conexión que asegura la máxima calidad de imagen es HDMI-1080i. Comprueba que está configurado accediendo a Movistar TV y seleccionando "Configuración". En modo de pantalla deberá estar seleccionada la opción "Manual" y en Tipo de conexión "HDMI-1080i (Calidad HD)".



En caso avería contactar con Atención al cliente, no manipular ni abrir el equipo

Atención al cliente

1004 | Línea de atención personal
www.movistar.es/sopORTE-tecnico

Manuales de usuario
www.movistar.es/television/manuales

Consulta del contrato del servicio
www.movistar.es/television/contratos



No tires nunca el descodificador con los desechos domésticos. Pide información a tu ayuntamiento sobre las posibilidades de una correcta eliminación que no arruine el medio ambiente. Respetar siempre las normas vigentes en la materia. Los transgresores están sujetos a las sanciones y a las medidas que establece la ley.



La caja de cartón, el plástico contenido en el embalaje y las piezas que forman el descodificador se pueden reciclar de acuerdo con las normas vigentes en España en materia de reciclaje. El símbolo del contenedor con la cruz, que se encuentra en el aparato, significa que cuando el equipo haya llegado al final de su vida útil, deberá ser llevado a los centros de recogida previstos y que su tratamiento debe estar separado del de los residuos urbanos. Por favor recicla este documento.

Ya puedes disfrutar de **MOVISTAR+**

