

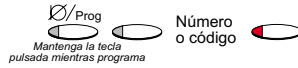
Programación

Número abreviado individual *51* (0-9) * Núm. #

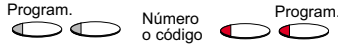
Borrar un número #51* (0-9) #

Borrar todos los números #51#

Tecla de función en Dialog 3210



Tecla de función en Dialog 3211, 3212, 3213



Idioma de pantalla*

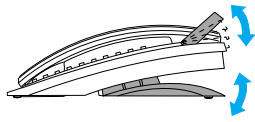
Cambiar

08 Código de idioma #

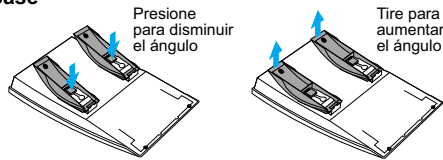
0 Inglés	3 Español	6
1 Francés	4 Italiano	7
2 Alemán	5	8
		9

Adaptar el teléfono

Pantalla regulable en Dialog 3212 y 3213




Terminales con base regulable



Explicaciones de los símbolos

	Descuelgue el auricular		Cuelgue el auricular
(0-9)	Pulse un dígito deseado del teclado	6	Pulse la tecla
	Desvío	2x 3	Pulse repetidamente la tecla tantas veces como aparezca
	Tecla programada		Luz apagada
	Tecla programable (nombre o código de función)		Luz fija
	Tecla de debajo de la pantalla (en el Dialog 3212 únicamente)		Parpadeo

Ayuda para la identificación del tipo de teléfono



*Opcional

**Sólo disponible en las versiones más nuevas del software del teléfono

Control del volumen

En espera o cuando suena:

Volumen del timbre

Durante las llamadas:

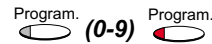
Volumen del auricular

Propiedades del timbre

Pulse el carácter para Dialog 3210



Pulse el carácter para Dialog 3211, 3212, 3213

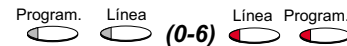


Opciones del timbre

Opciones de programa permanentes para Dialog 3210



Opciones de programa permanentes para Dialog 3211, 3212, 3213



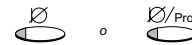
0 Silencio	4 Llamada silenciosa retardada
1 Timbre repetido	5 Contestación automática, tecla controlada
2 Timbre repetido retardado	6 Contestación automática
3 Llamada silenciosa	

Opciones temporales**

Llamada silenciosa/Cancelar



Llamada silenciosa



Indicaciones luminosas

Parpadeo rápido

Llamada entrante

Parpadeo lento

La línea se encuentra aparcada

Luz con parpadeos cortos

Llamada saliente

Luz fija

La función se encuentra activa o la línea supervisada comunica

Dialog 3210, 3211, 3212, 3213

Teléfonos del sistema para MD110

Guía de referencia rápida



Ericsson Enterprise AB
Todos los derechos reservados. Para preguntas relacionadas con el producto, póngase en contacto con el socio certificado de ventas empresariales Ericsson.
www.ericsson.se/enterprise

© Ericsson Enterprise AB 2001
ES/LZT 102 2555 RB



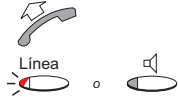
Sujeto a cambios sin previo aviso.

Free-seating*

Iniciar * 11 * Código aut individual * Ext. #
Finalizar # 11 #

Contestar llamadas

En general



Manos libres

(En Dialog 3211, 3212, 3213 únicamente)

Desde otra extensión (captura de llamadas)

Llamar a la extensión que suena **8**

Realizar llamadas

Llamadas ordinarias

Marcar número

Número abreviado común

Marcar número abreviado

Número abreviado individual

* * (0-9)

Marcar con una tecla de función



Cómo volver a llamar al último número externo

* * *

Marcación por nombre* (ejemplo: Eva)

(En Dialog 3213 únicamente)



Marcación por registro de llamada*

(En Dialog 3213 únicamente)



Durante llamadas conectadas

Pasar al altavoz

(En Dialog 3211, 3212, 3213 únicamente)



Pasar a manos libres

(En Dialog 3211, 3212, 3213 únicamente)



Monitorizar con el altavoz

(En Dialog 3210 únicamente)



Monitorizar con el auricular



Silenciar/Cancelar



Marcación

9 Marcar dígitos

Aparcar llamada

Retención individual



Retomar llamada



Retención común



Retomar llamada - ext. propia



Retomar llamada - otra extensión

Llamar a la extensión en la que se retuvo la llamada **8**

Consulta

Conversación en curso

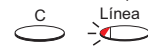


Llamar a la 3ª parte

Volver a la llamada anterior



Volver a la primera parte



Transferencia de llamadas

Conversación en curso



Llamar a la 3ª parte

Transfer (Pulsar antes o después de contestar)

Multiconferencia

Conversación en curso



Llamar a la 3ª parte

3 (Pulsar después de contestar)

Sobre tono de ocupado o si no contesta

Rellamada

6

Cancelar una rellamada

37 * Ext.

Cancelar todas las rellamadas

37

Activar la llamada en espera

5 (Con tono de ocupado) Espere en la línea

Desvío de llamadas

Desvío

Desvío o * 21 #

Cancelar

Desvío o # 21 #

Desvío si no contesta

* 211 #

Cancelar

211

Desvío por ocupado

* 212 #

Cancelar

212

Salto de desvío

* 60 * Ext. #

Sígueme

Activar desde la propia extensión

* 21 * Nueva ext. #

Cancelar

21

Redesviar desde la ext. de desvío

* 21 * Ext. propia * Nueva ext. #

Desactivar desde la ext. de desvío

21 * Ext. propia

Desvío externo

* 22 # Código/nº externo #

Cancelar

22

Número personal*

Activar o cambiar el perfil

* 10 * (1-5) #

Cancelar

10

Cancelación general

Cancelar todas las funciones activadas

001

Buzón de voz*

Entrar en el buzón de voz:

En general

Marcar número de buzón de voz Sigla las instrucciones grabadas

Nuevo mensaje recibido

Mensaje Sigla las instrucciones grabadas

Información de ausencia*

Activar

* 23 * Causa HHMM/MMDD #

Cancelar

23

Código de cuenta*

Nueva llamada externa

* 61 * Código de cuenta # Código y nº externo

Llamada externa en curso

Línea * 61 * Código de cuenta # Línea

Código de autorización*

Código común

Llamar desde el propio tel., cuando está bloqueado

* 72 * Código común # Código y nº externo

Desbloquear su teléfono

73 * Código común

Bloquear su teléfono

* 73 * Código común #

Código individual

Desbloquear su teléfono

76 * Código individual

Bloquear su teléfono

* 76 * Código individual #

Llamar desde el propio teléfono cuando esté bloqueado

* 75 * Código individual # Código y nº externo

Llamar desde otro teléfono, cuando está bloqueado

* 75 * Código individual * Ext. propia # Código y nº externo

Cambiar código

* 74 * Código antiguo * Nuevo código #