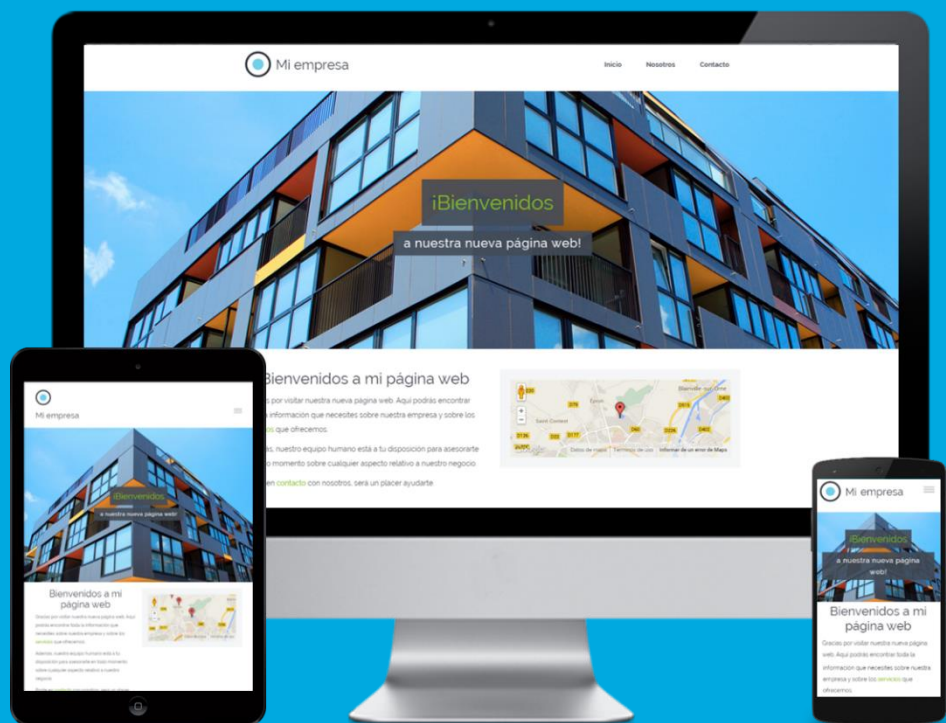


PRESENCIA WEB

Crear una web de la que sentirse orgulloso **es muy fácil**

3 *cómodos pasos* para disponer de una web moderna y profesional que se adapta automáticamente a ordenadores, tablets o móviles:

1. *Elija* entre múltiples diseños
2. *Complete* con la información de su negocio
3. *Publique* con sólo pulsar un botón



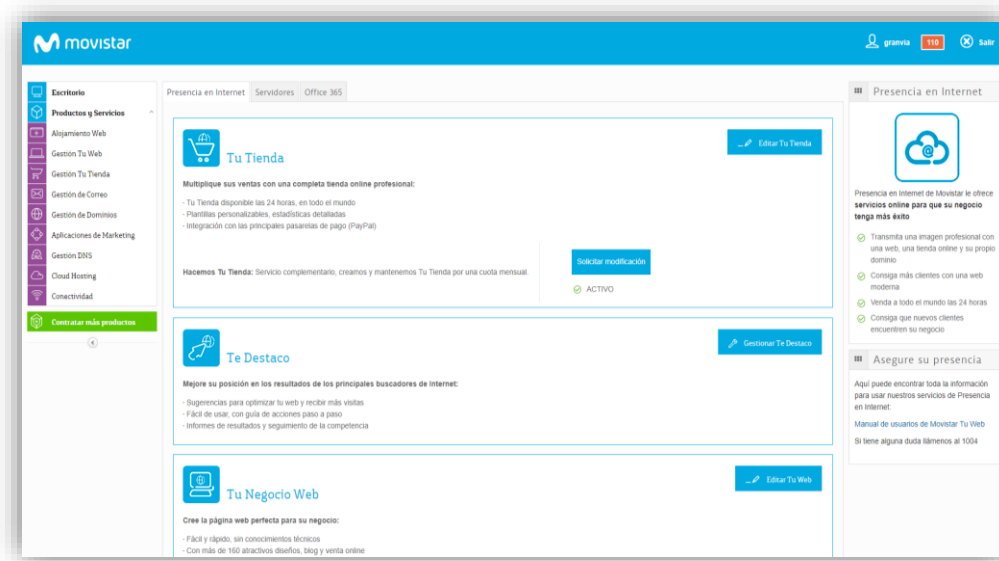
La web de su negocio lista en minutos

Podrá modificar y añadir contenido en cualquier momento



¿Cómo empiezo a usarlo?

Entre en <https://presencia.movistar.es> desde su ordenador o móvil e introduzca el usuario y contraseña que le hemos enviado en el email de bienvenida.

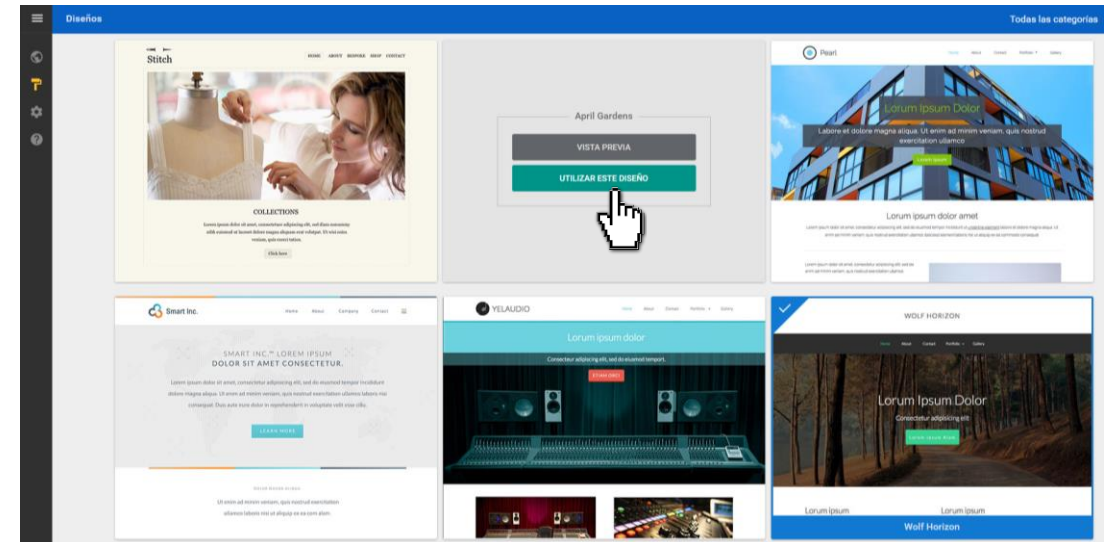


Una vez dentro, entre en la sección Gestión Tu Web y pulse en **Editar Tu Web**.

Al acceder por primera vez al servicio, verá una web preliminar con los datos de su negocio.

¿Cómo elijo el diseño?

Movistar pone a su disposición una gran variedad de diseños actuales que le ayudarán a transmitir una imagen profesional de su empresa. Encuentre el que más le guste desplegando el menú de la izquierda y pulsando en **Diseños**.

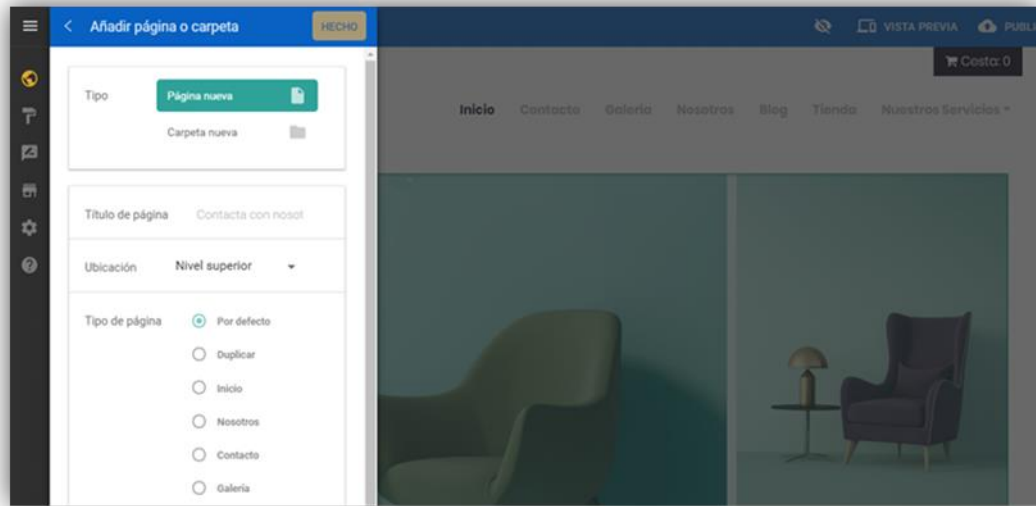


En cualquier momento puede previsualizar cómo quedaría su web con un nuevo diseño, manteniendo el contenido que ya haya introducido. También puede cambiar el aspecto de su página modificando la paleta de colores, el fondo, la fuente, etc.



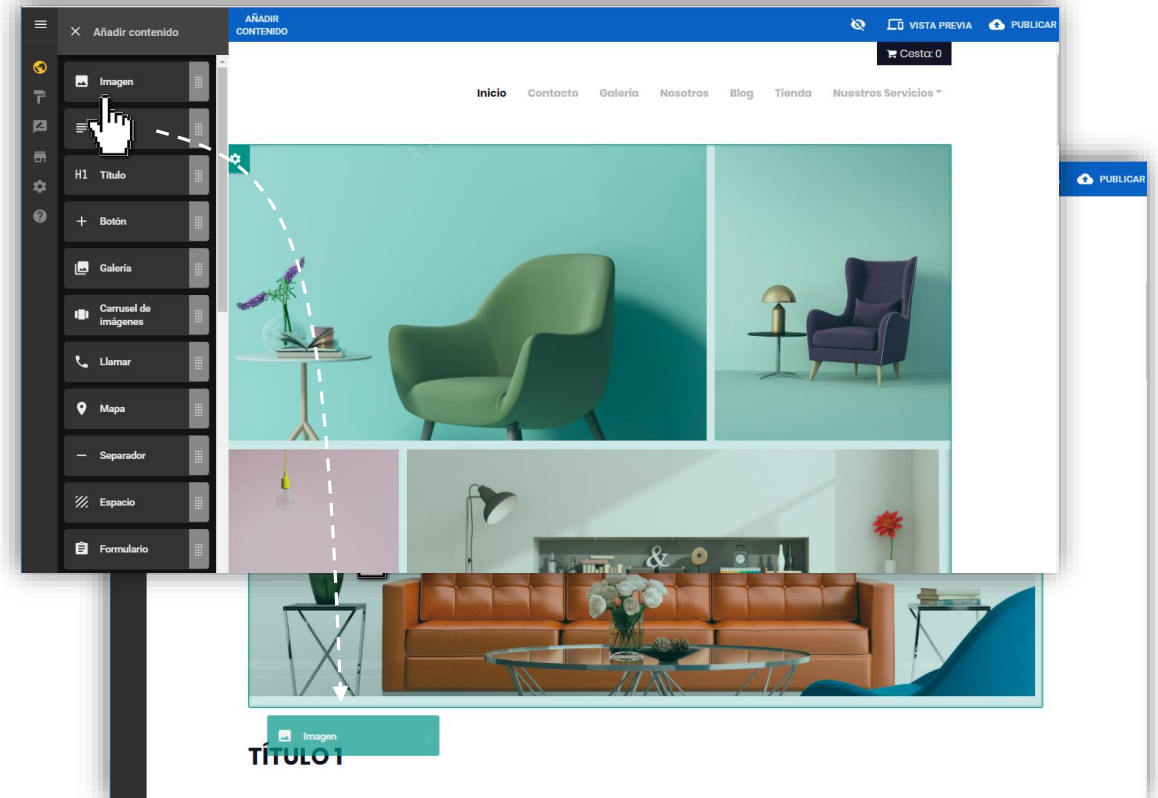
¿Cómo añadir una página?

Pulsando en el botón **AÑADIR PÁGINA/CARPETA** de la izquierda podrá crear tantas páginas como desee. También puede crear carpetas que agrupen varias páginas para organizar mejor la información de su negocio.



¿Cómo añadir formularios, vídeos, redes sociales, etc.?

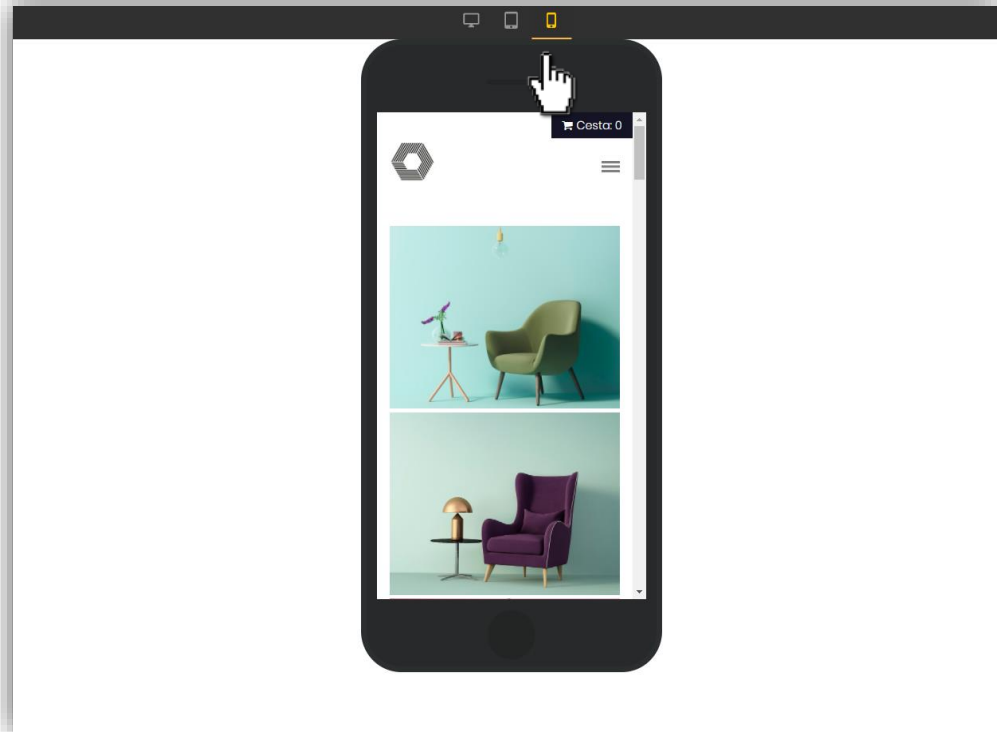
Pulse en **AÑADIR CONTENIDO** (o en el + si está en un móvil) y arrastre a su web el módulo que quiera incluir.





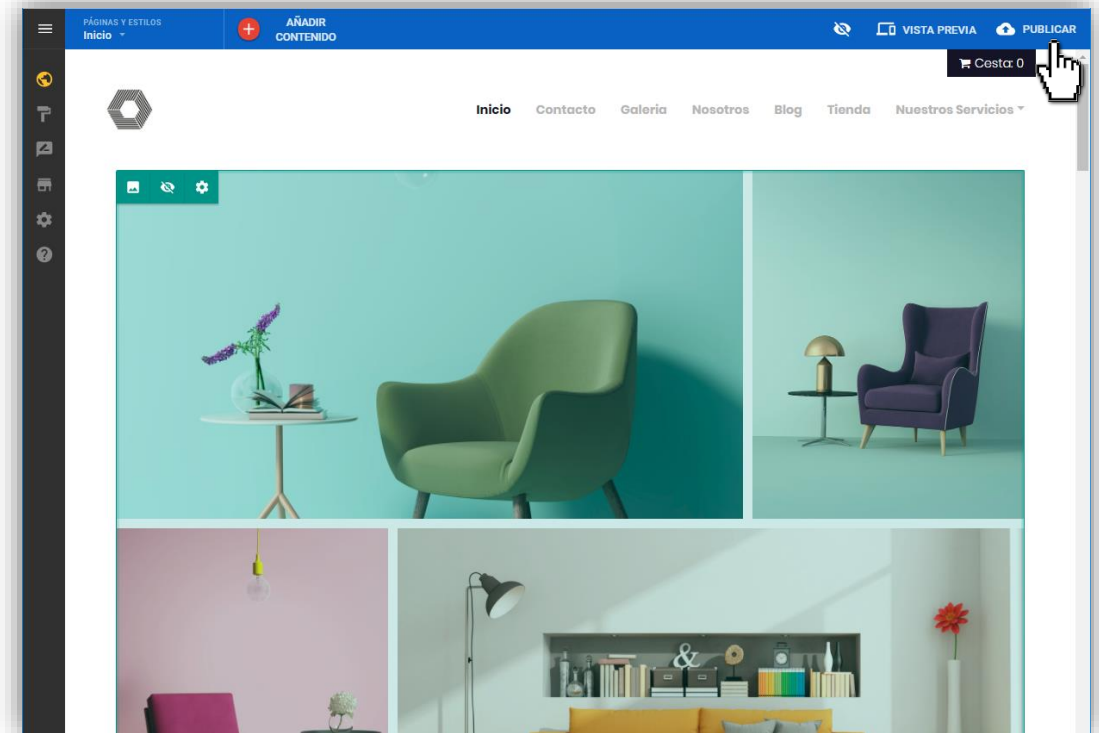
¿Cómo se verá desde un móvil o una tablet?

Pulsando en **VISTA PREVIA** verá su web y podrá navegar por ella como si estuviera en un móvil, una tablet o un PC.



¿Y cómo publico mi web?

Una vez esté satisfecho con su página web, simplemente pulse en **PUBLICAR**.



Su web estará visible para todo el mundo en Internet (si aún no ha elegido su propia dirección de Internet, se publicará en un subdominio temporal).