

imagenio

Para más información:

1004

Línea de Atención Personal

telefonicaonline.com/imagenio

Tiendas Telefónica

o Distribuidores Autorizados

Telefonica

Servicio de Grabación Personal

Guía rápida de usuario





Ahora, con el **SERVICIO DE GRABACIÓN PERSONAL DVR** vas a disfrutar de tus programas preferidos de televisión, cuando tú quieras.

Gracias a las **nuevas funcionalidades de Imagenio y a tu nuevo descodificador con disco duro**, podrás, en cualquier momento y sin necesidad de que programes ninguna grabación:

- Hacer una **pausa sobre la emisión en vivo** y recuperarla desde el momento del pausado de la misma.
- **Rebobinar la emisión en vivo** para ver de nuevo alguna imagen o recuperar el inicio de un programa que ya ha empezado.
- Y **grabar un contenido de cualquier canal y almacenarlo** durante un tiempo indefinido sin necesidad de cintas ni DVD's.

PAUSA DE LA EMISIÓN EN VIVO

¿Algo te interrumpe? ¿Quieres esperar a alguien para empezar a ver un programa?

Con esta nueva funcionalidad podrás hacer una “pausa” en la emisión en vivo, pudiendo reanudarla más tarde, desde ese mismo instante.

Sólo será necesario pulsar el botón  para **detener la emisión**. En pantalla se refleja el retraso acumulado con respecto a la emisión en vivo.

Volviendo a pulsar el botón  **reanudarás la emisión desde el punto en que se detuvo** la imagen.

Para **volver a la emisión en vivo** pulsa el botón  o el botón , hasta que el indicador de Tiempo Diferido se sitúe en 0:00.


Si cambias de canal cuando hayas pausado la imagen, aparecerá un mensaje avisando que se perderá la pausa, volviendo al directo.



→ Esta ventana indica el dial del canal que se ha pausado y el desfase respecto a la emisión en directo del canal (Tiempo Diferido), que irá aumentando cuanto más tiempo se mantenga pausada la imagen.

REBOBINADO DE LA EMISIÓN EN VIVO

¿Te has perdido algo de tu programa favorito? ¿Quieres volver a ver el gol de tu equipo?

Si has llegado tarde al inicio de un programa o quieres volver a ver una secuencia **podrás rebobinar la emisión en vivo hasta 3 horas...** en cualquier momento pulsando el botón . El límite de rebobinado lo marca el momento de sintonización del canal que se está viendo.

Para volver a la emisión en vivo, pulsa el botón  o el botón .

El marcador “Tiempo Diferido” indica el desfase de tiempo entre el punto hasta el que se ha rebobinado y el directo. Si cambias de canal cuando hayas rebobinado, aparecerá un mensaje avisando que se perderá lo rebobinado volviendo al directo.




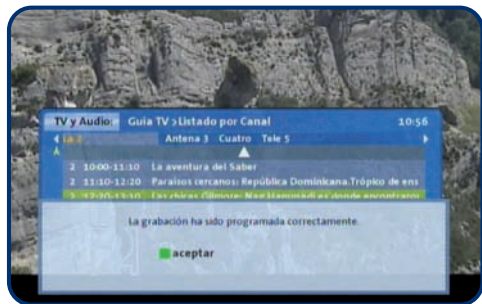
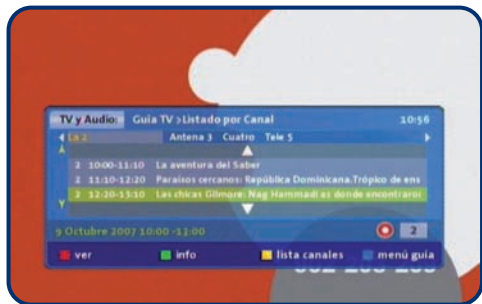
GRABACIÓN DE PROGRAMAS

Puedes **programar la grabación de cualquier programa** y disfrutarlo cuando quieras. Hay tres formas de grabar tus programas favoritos: desde la Guía de Televisión, grabación instantánea y grabación manual.

Grabación desde la Guía de Televisión.




Cuando quieras programar la grabación de un programa, accede a la Guía de TV a través del menú TV y Audio o pulsando, consecutivamente, el botón verde (despliegue de la miniguía) y el botón azul (despliegue de la guía de programación) de tu mando cuando estés viendo cualquiera de los canales de Imagenio.

Una vez en la Guía de TV, selecciona el canal en el que quieras programar la grabación, navega hasta que el programa seleccionado sea el que te interesa y pulsa . La grabación quedará programada cuando pulses “aceptar” con el botón verde del mando.

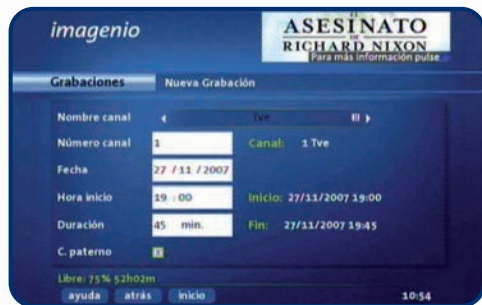
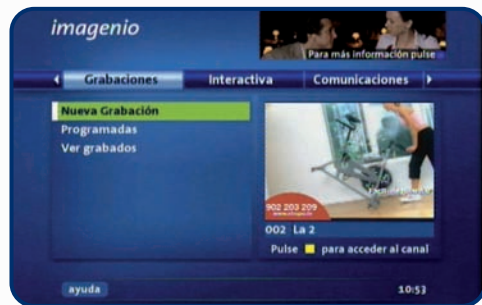


¿Te vas a perder tu programa favorito?, ¿quieres guardarlo para volver a verlo cuando quieras? Con el servicio de grabación no te perderás nada. Podrás grabar hasta 100 horas de tus programas favoritos.

Grabación Instantánea.

Si estás viendo un programa de TV y quieres grabarlo, simplemente tendrás que pulsar  y se iniciará la grabación, que por defecto tendrá una duración de 2 horas 30 minutos. Si vuelves a pulsar  se añadirá 30 minutos adicionales al tiempo programado en un principio. Podrás parar la grabación, en cualquier momento, pulsando el botón .






Grabación por Franja Horaria.

El servicio de Grabación Personal DVR Imagenio te permite seguir programando las grabaciones de la forma tradicional. Accede al menú Grabaciones, selecciona Nueva Grabación e introduce los datos de Canal, Fecha, Hora de Inicio, Duración y además, si quieres que para ver lo que has grabado se exija introducir el PIN de control paterno, marca la casilla “C. Paterno”. Al pulsar el botón verde la grabación quedará programada.



GESTIÓN DE TUS GRABACIONES

Ver los programas grabados.




Para **disfrutar de los programas que ya se han grabado**, sólo tendrás que acceder al apartado **Ver Grabados dentro del menú Grabaciones** y seleccionar el contenido que deseas ver, pulsando el botón  del mando a distancia. Podrás ordenar tus grabaciones, borrar las que no te interesen, etc. Si un programa estaba protegido por control paterno, este se grabará, pero se exigirá el PIN cuando se quiera visualizar la grabación.

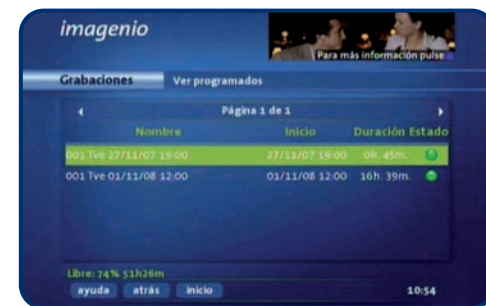
Ver las grabaciones programadas.

También podrás consultar fácilmente tus **grabaciones futuras** entrando en el apartado **Programadas dentro del menú Grabaciones**.

Podrás ordenar tus grabaciones programadas, borrar las que no te interesen, modificarlas, etc. En la pantalla se muestra el espacio disponible para almacenar grabaciones.

A la derecha de cada grabación se muestran círculos de colores que indican lo siguiente:

-  La grabación se ha programado correctamente.
-  Actualmente se está grabando el contenido programado.
-  Actualmente no hay espacio disponible para realizar la grabación.





Botón **[Play/Pause]**: pausa la emisión en vivo y la reanuda al volver a pulsarlo



Botón **[Rebobinar]**: rebobina la emisión en vivo



Botón **[Avanzar]**: adelanta la emisión grabada



Botón **[Emisión en vivo]**: le devuelve a la emisión en vivo del canal que visualiza



Botón **[REC]**: grabación de un contenido que se está visualizando o seleccionado en la guía de Televisión.



Botón **[Stop]**: detiene una grabación o reproducción en curso.



Toma el mando y controla tu DVR



¿Te lo perdiste?

El servicio de Grabación Personal DVR incluye “te lo perdiste”. Con este nuevo servicio, perderte **tus programas favoritos** de la Primera, La 2, Cuatro y Telecinco, ¡¡ya no volverá a ser un problema!!

Aunque se hayan emitido, podrás verlos cuando quieras durante una semana a tu antojo: avanzar, rebobinar, volverlos a ver... porque los grabamos para ti, sin que tú tengas que preocuparte de nada.

Para acceder al servicio, **entra en la sección “Grabaciones” del menú imagenio**  selecciona “Te Lo Perdiste” y muévete con las flechas del mando para seleccionar el programa deseado..

